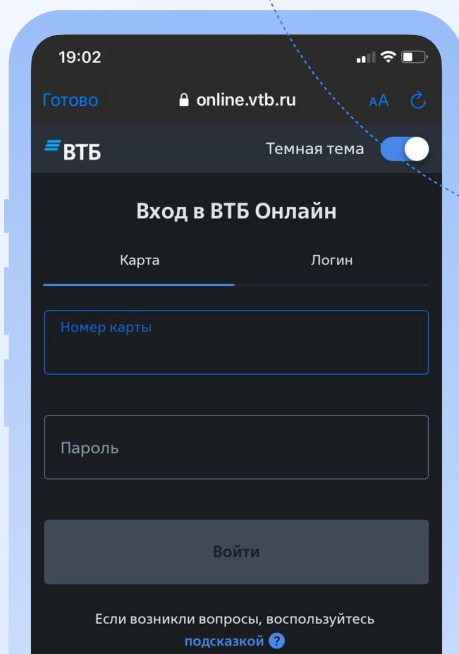


**КАК СОЗДАТЬ
ПРИЛОЖЕНИЕ
НА IOS ИЗ ВЕБ-ВЕРСИИ
ВТБ ОНЛАЙН?**



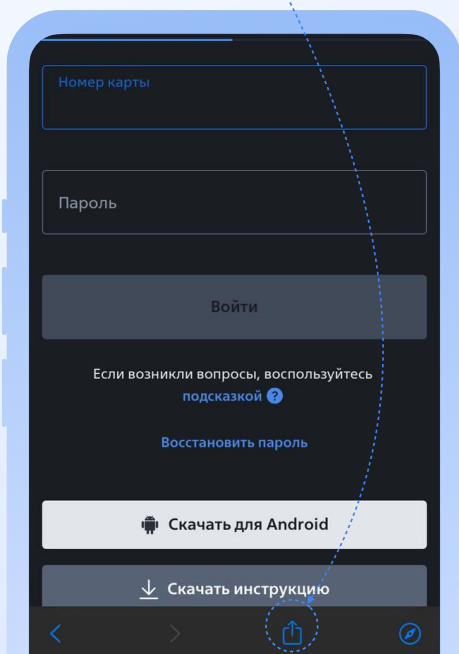
**ОТКРОЙТЕ ИНТЕРНЕТ-БАНК ВТБ
ОНЛАЙН В БРАУЗЕРЕ SAFARI**
<https://online.vtb.ru>



1

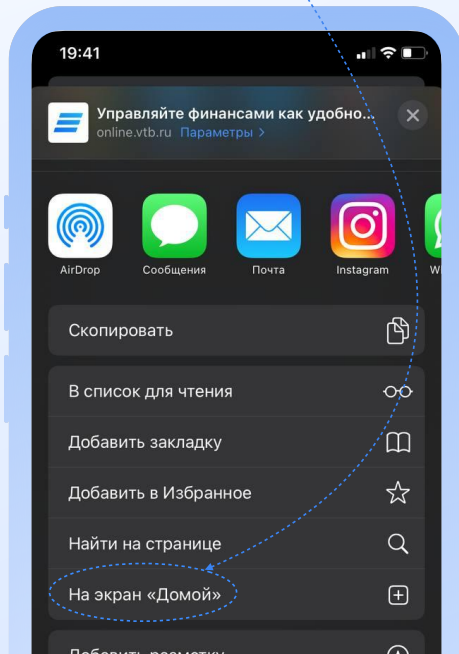
НАЖМИТЕ НА ЗНАЧОК «ПОДЕЛИТЬСЯ»

2

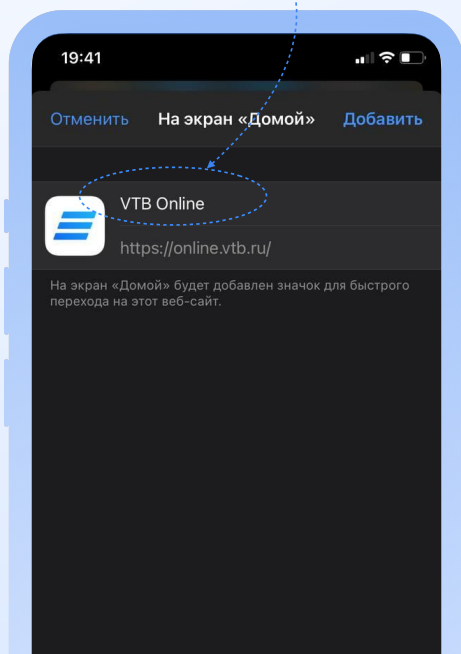


ВЫБЕРИТЕ «ДОБАВИТЬ НА ЭКРАН ДОМОЙ»

3




ВВЕДИТЕ НАЗВАНИЕ ПРИЛОЖЕНИЯ



4



ГОТОВО!



**ТЕПЕРЬ ВЫ МОЖЕТЕ
ПОЛЬЗОВАТЬСЯ
ПРИЛОЖЕНИЕМ
ВТБ ОНЛАЙН**